

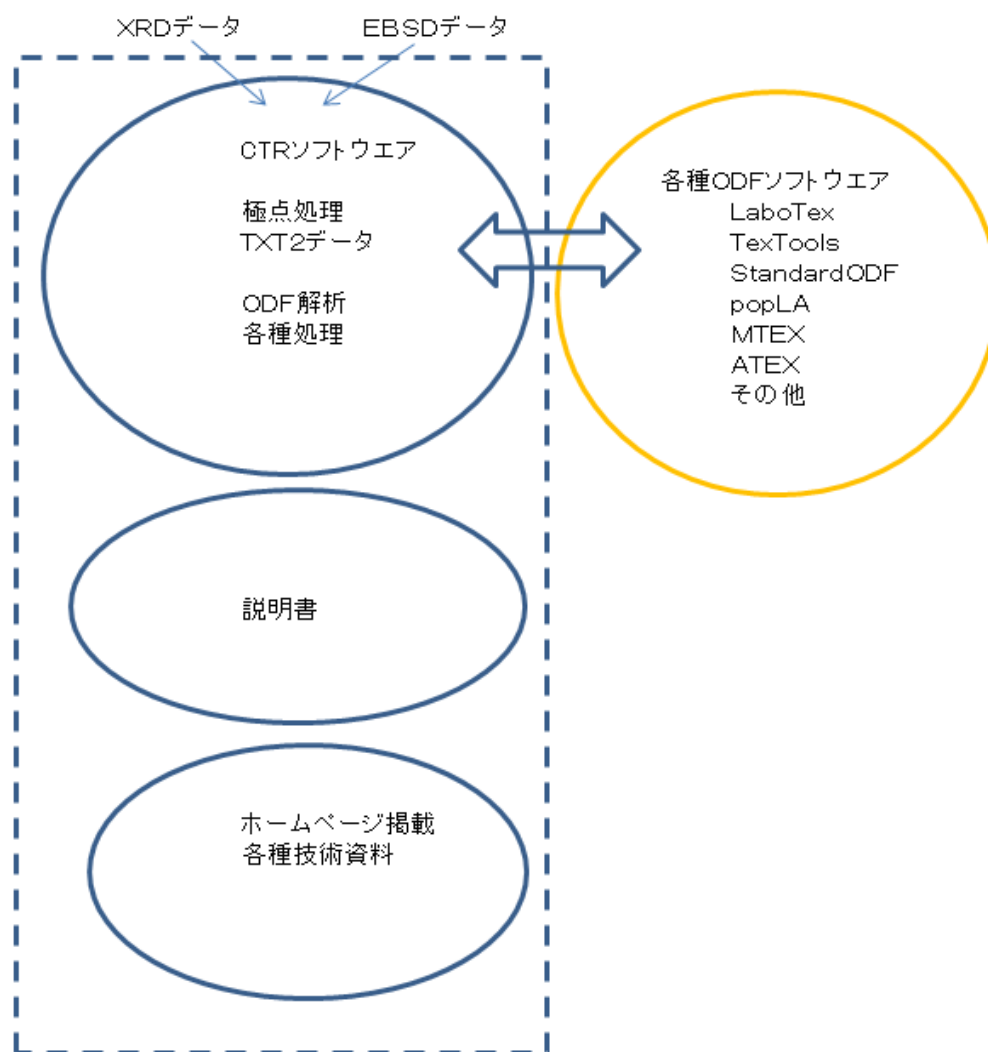
最新CTRフルパッケージソフトウェアを使う

sakurahome

既に正規版CTRソフトウェアがインストールされている場合は、NewCTRホルダコピーし、  
<http://helpertex.sakura.ne.jp/Soft/CTRConversion/CTRConversion.pdf> で評価してください。

正規版CTRソフトウェアの場合、CTRConversionでupdateが可能

DownloadしたCTR\bin\CTRConversion.jarをC:\CTR\binにcopyしてConversionしてください。



downloadに含まれます。

個別ソフトウェアの更新は、

<http://helpertex.sakura.ne.jp/HelperTexOffice/20180103index.html> から

downloadしてください。

740MB以上のzipファイルです。downloadには1分位必要

18/10/22 19/03/31 版

19/03/06 19/09/30 版

19/07/18 19/10/31 版 各ソフトウェアのupdateにより更新される事があります。

19/10/13 19/12/31 版

19/11/30 20/03/31 版

19/12/24 20/03/31 版 Conversion 対応版

以下に、download方法とインストール方法を説明します。

## 1. HelperTexサイト

<http://helpertex.sakura.ne.jp/>

odftex@ybb.ne.jp 山田

2019年12月29日更新

金属から高分子まであらゆる材料の極点図、ODF、結晶方位解析ツールを紹介します。更に、CTRパッケージソフトウェアが体験出来るCDを配布しています。(HelperTex Office)手持ちの極点図データから極点処理を行い、ODF解析の体験が可能です。メールでご連絡ください。

期間限定のCTRフルパッケージソフトウェア(2020/03/31)downloadも可能

既設CTRソフトウェアのバージョンアップが無料で行えます

Yahoo!Brogは、<http://helpertex2.seesaa.net/> に引っ越しました。

**CTRフルパッケージ+説明書(CTR.zip)download**

## 2. あるいは

Java runtime(X86)

java3D(X86)

技術資料 (技術資料2)

Q&A MTEX

ご質問

2019/12/29

x線を用いた極点測定データから各種解析を行います。極点図から結晶方位を決める事は難しいが、ODF解析で自動的に結晶方位は、まじり、更にVolumeFraction解析で方位の定量が可能になります。このODF解析周辺のソフトウェアがパッケージになっています。評価ソフトウェアとして、一定期間、お試しセットもご提供致します。HelperTex Officeサイトをご覧ください。期限切れ(TimeOver)の場合、ご連絡ください。

正規版ご使用の場合(画面タイトル部に日付表示なし)、問い合わせください。無償版をインストールすると、期限付きに変わる事がありません。正規版と異なるコンピュータでお試し下さい。

正規版(A01-101)のバージョンアップも承ります。ご連絡ください。

本説明書と技術資料はCD-ROMに書き込みして配布しております。ご質問から請求してください

Download Updateは、CTRフルパッケージソフトウェア(2020/03/31)版に対してUpdateを行います。CTRSoftware-Conversion2.pdfを参考にしてください。

**CTRフルパッケージ+説明書+技術資料(CTR.zip)download**

## あるいは

2019/12/12

事業の概要  
ソフトウェア受託、輸入販売  
random試料製作、輸入販売  
集合組織システム運用アドバイス  
貴社測定データの解析アドバイス

結晶方位評価総合パッケージCTRソフトウェアの販売、運用アドバイス  
中心ソフトウェアはODFPoleFigure2(高速正極点データ処理)  
各社測定データでも読み込み対応可能、測定結果の解析アドバイス  
CTRソフトウェアのバージョンアップや、貴社の運用形態に合わせた修正対応致します。  
バージョンアップは、CTRソフトウェアのタイトル部分に、本人の名前が表示されているCTRソフトウェアが対象です。  
対応ODFはStandardODF、LaboTex、TexTools、popLA、Bunge、MulTex、Vector

CTR資料20141109 ODFPoleFigure2資料

逆極点パッケージソフトウェア

CTRソフトウェア(期限20/03/31)のdownload-755MBの大きなファイル(光で1分位必要)zipファイルがdownload出来ない場合、ご連絡ください。

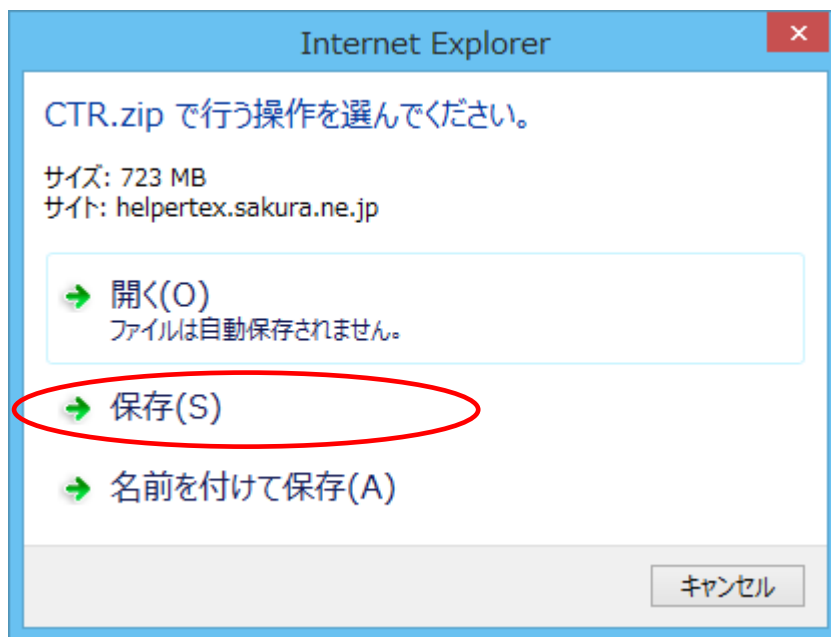
ソフトウェアはUpdateが繰り返されます。適当な時期にdownloadファイルが差し替えられます。

zipファイルをdownload(740MB)

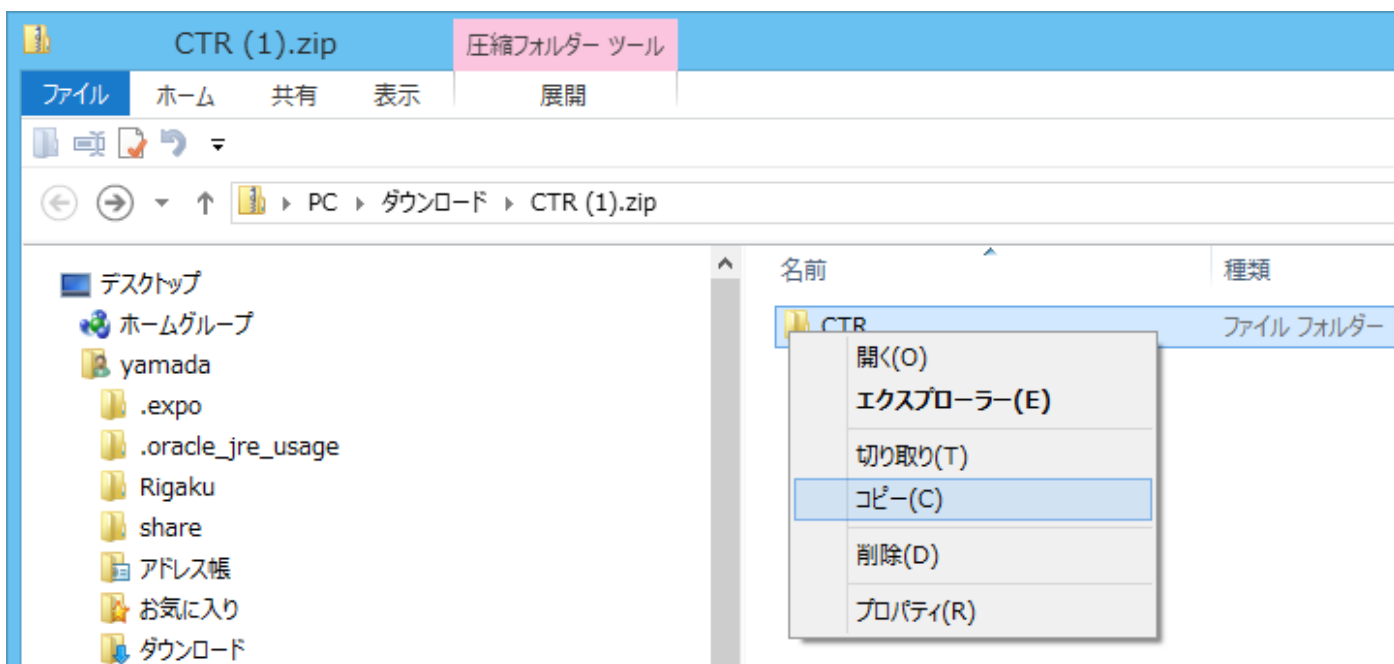
CTRソフトウェア、説明書、技術資料を含みます。

若し、画面が異なる場合、Explore-ツール-インターネットオプションで履歴の削除を行って下さい。

3. Download は保存してください。



4. download完了後ファイルを開く



若し、zipファイルのdownloadが出来ない場合、ご連絡ください。

[odftex@ybb.ne.jp](mailto:odftex@ybb.ne.jp) 山田

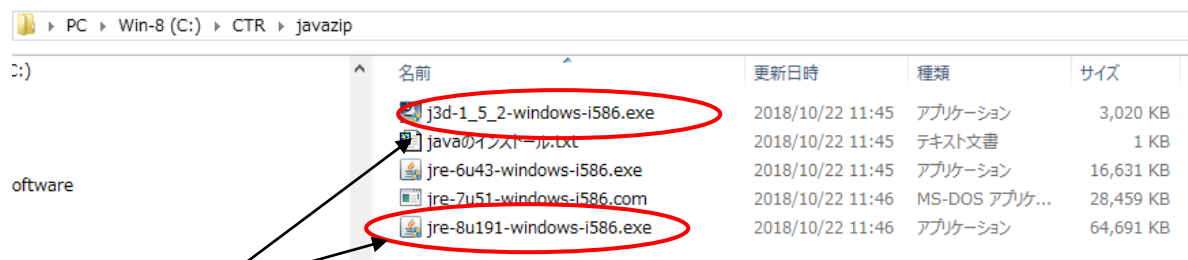
5. CTRをC : ドライブにcopyして下さい。

正規CTRがインストールされている場合、C:\NewCTR ホルダにcopyして下さい。

正規版CTRに上書きしないで下さい。

6. javaの環境をインストールします。

C:\CTR\javazip へ移動



6.1 javaのruntimeのインストール

6.2 java3Dのインストール

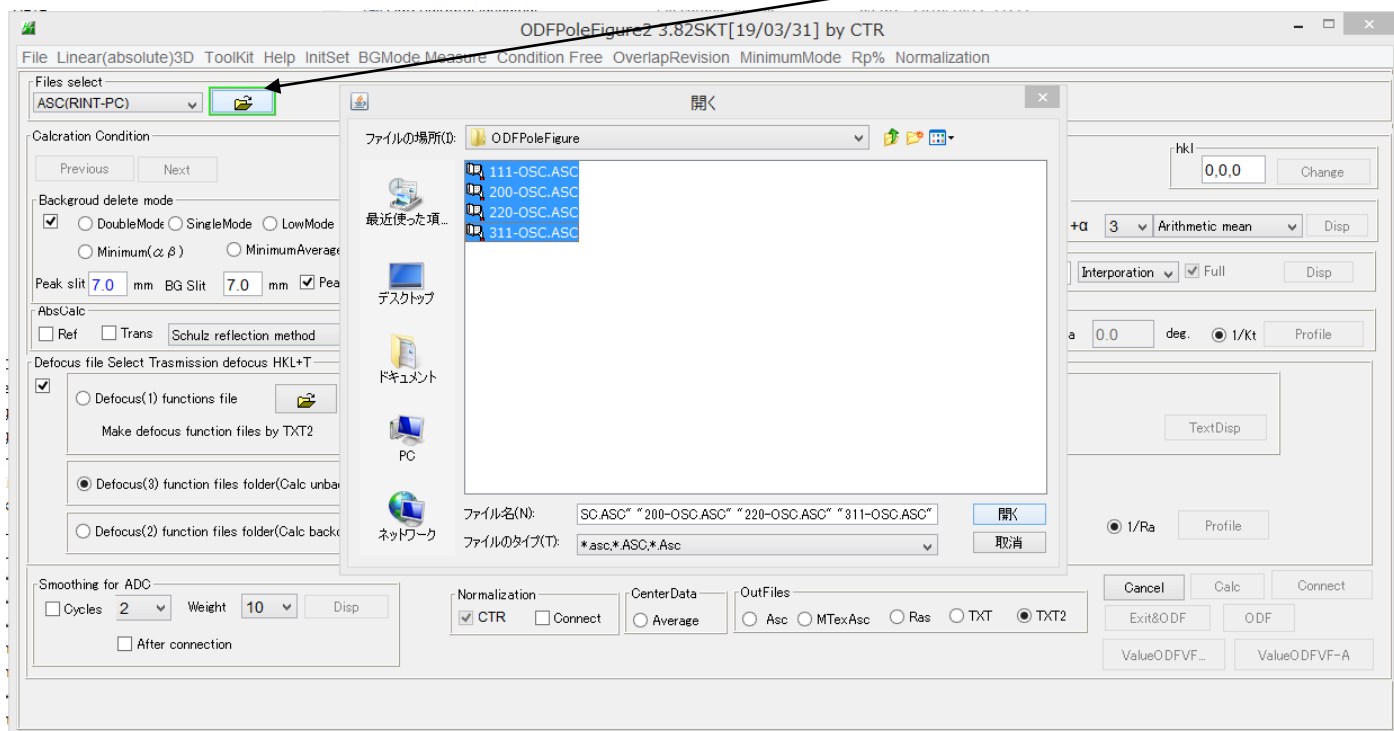
注意: javaのruntimeがupdateされると、3D関係のソフトウェアが動作しなくなります。java3Dをコントロールパネルで削除後、再度インストールする。

java runtime後に、java3Dをインストールします。

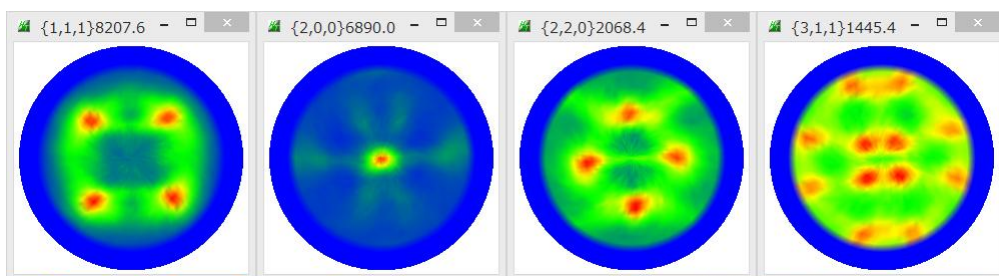
7. C:\CTR\bin\ODFPoleFigure2 ソフトウェアのショートカットをデスクトップへ

8. C:\CTR\説明書\Soft\Soft-index.html のショートカットをデスクトップへ

9. ODFPoleFigure2 のショートカットから ODFPoleFigure2 を起動しデータを選択 a

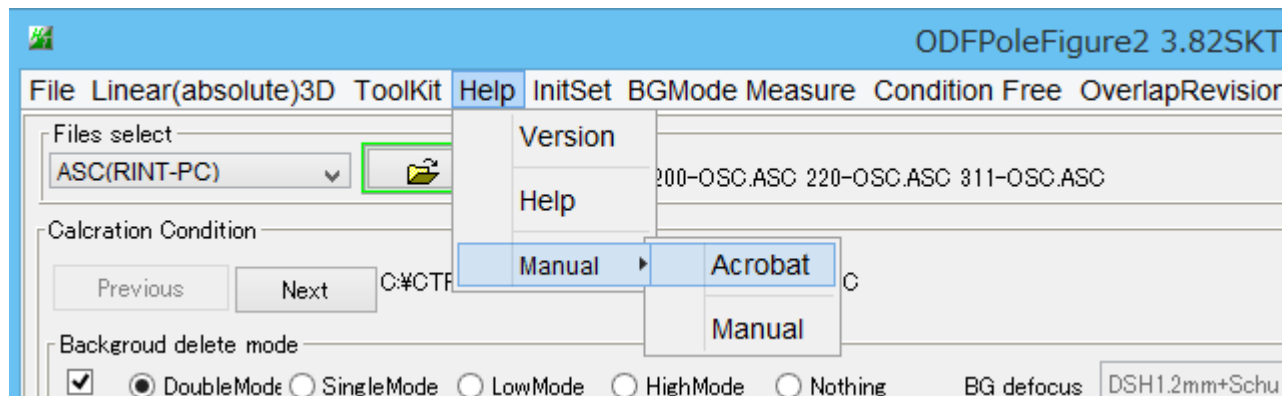


データは、C:\CTR\DATA\ODFPoleFigure\以下の ASC ファイル

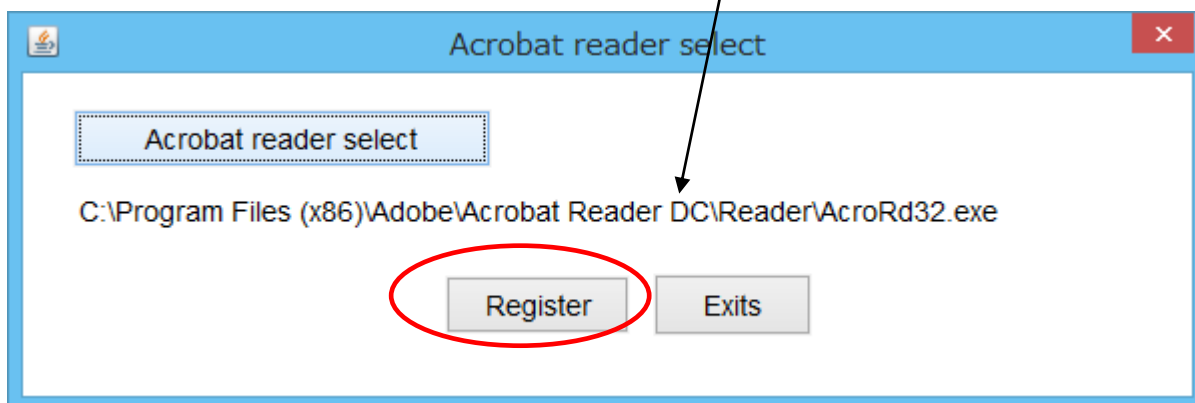
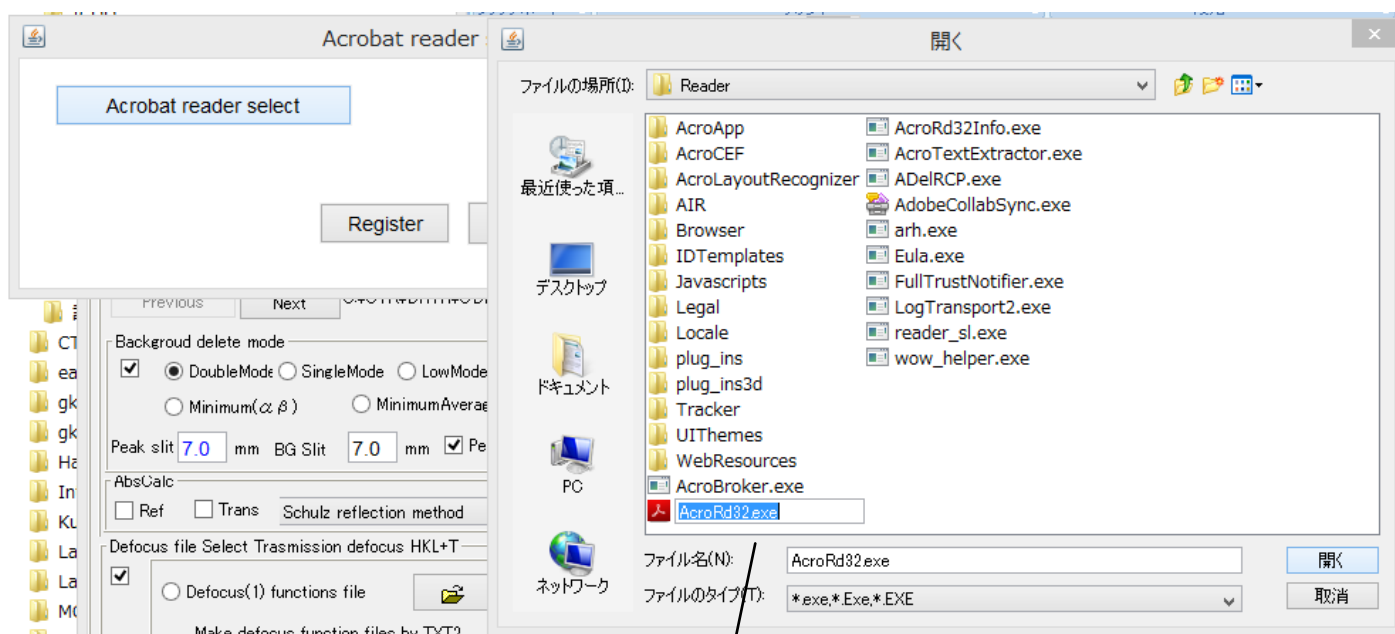


が表示されれば、正常にインストールされています。

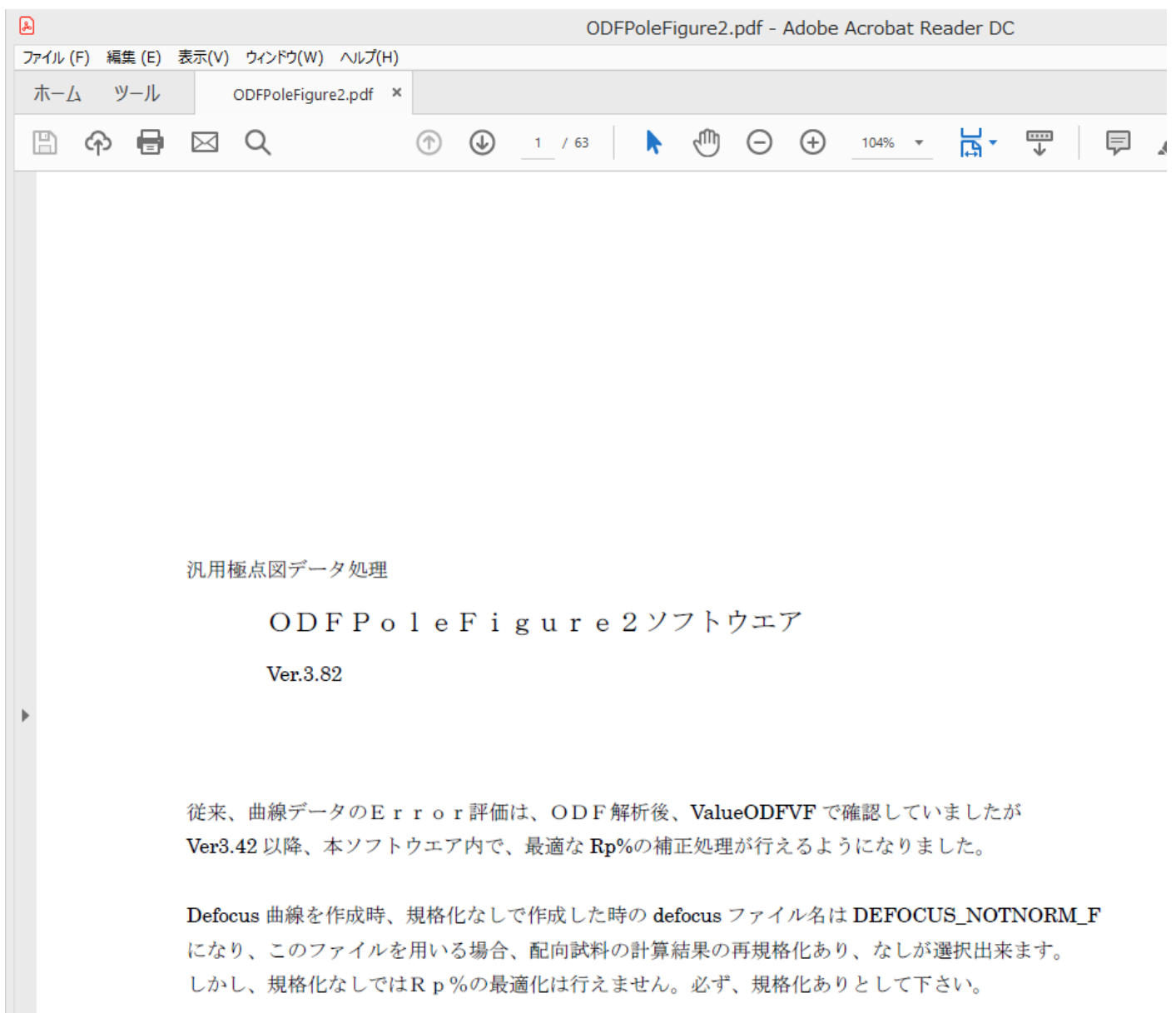
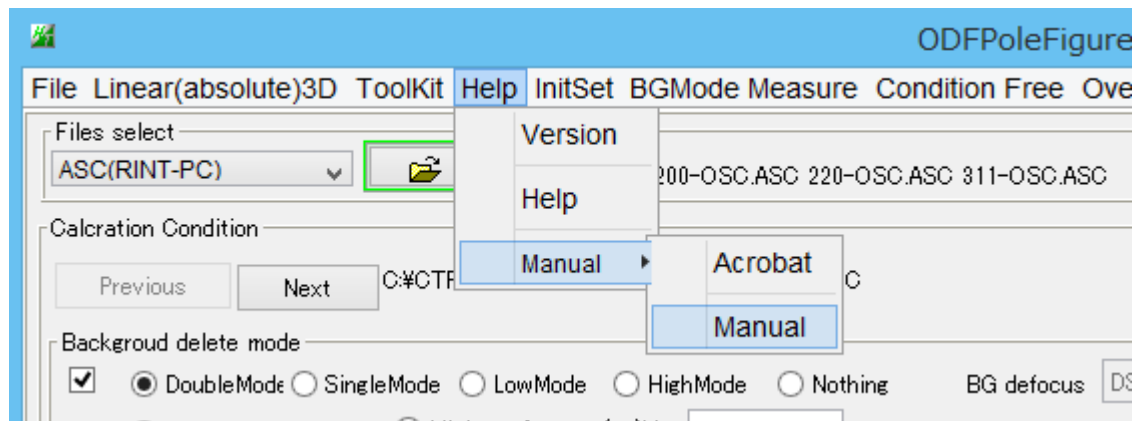
#### 10. 説明書用AcroBatReaderの設定



でReaderを選択

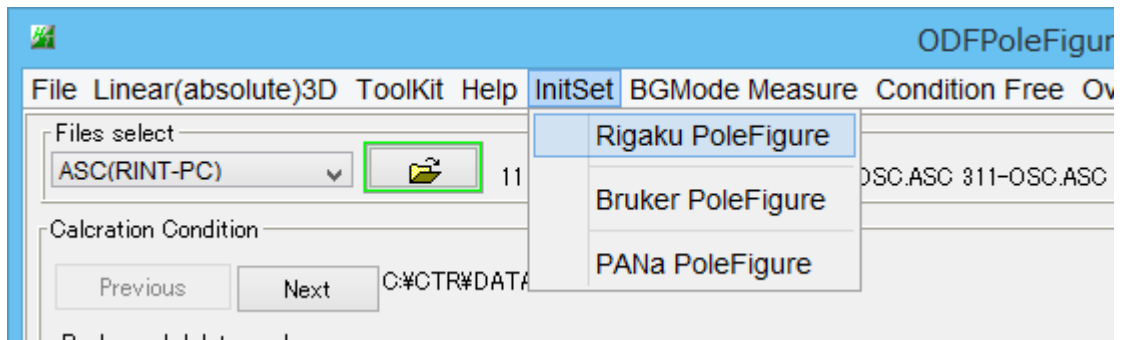


## 11. ODF Pole Figure 2の説明書を開く

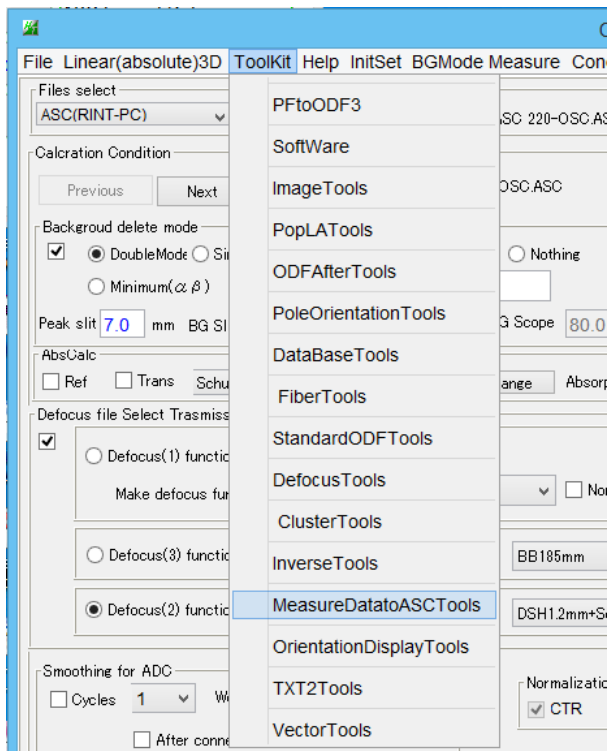


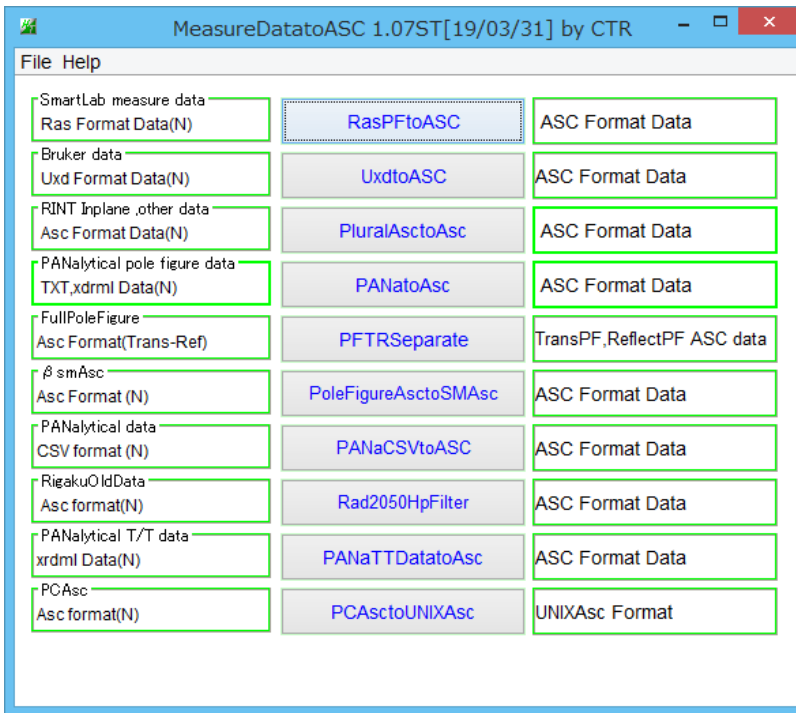
説明書が表示されます。

12. ODF Pole Figure 2ソフトウェアの入力データはASCファイル  
ASC以外は



或いは、ODFPoleFigure のメニュー ToolKit

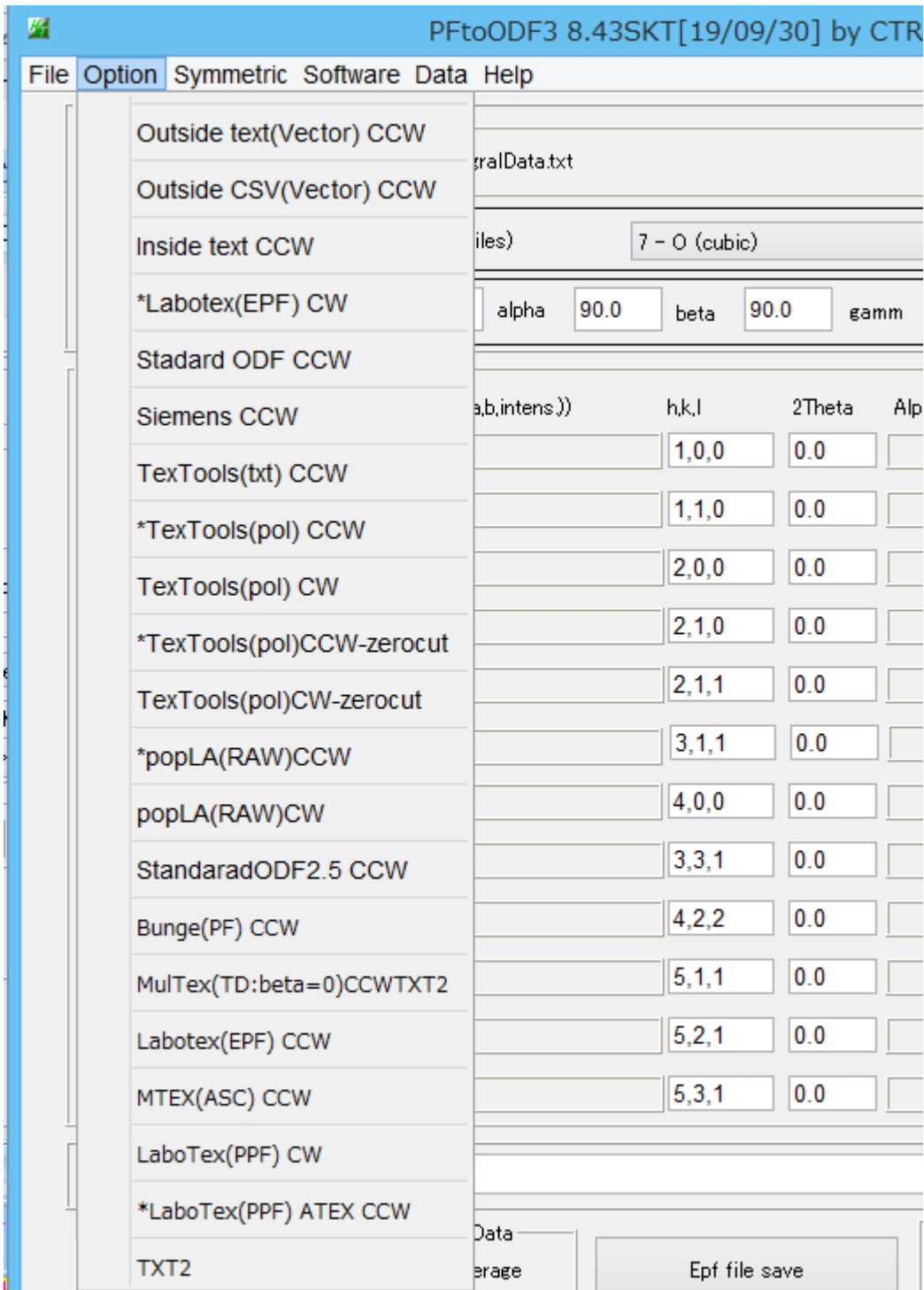




からASC変換する。

### 13. ODFソフトウェア





に対応

MTEXは無料ソフトウェア、ATEXは期限付きで無料

downloadは、

<http://helpertex.sakura.ne.jp/Soft/DOC2/index.html> を参照してください

最後に、

ODFPoleFigure2 ソフトウェアで極点図が表示できましたら、  
[odftex@ybb.ne.jp](mailto:odftex@ybb.ne.jp)までご連絡ください。次回バージョンアップの参考にします。  
操作方法、ご質問などのサポート致します。

尚、ソフトウェアには期限があり、この期限後のご使用は出来ません。

期限が過ぎたら、CTRホルダを削除してください。

若し期限後操作されると、期限延長が出来なくなります。

正規版 CTR を CTRConversion でコンバージョンした場合、期限はありません。

H e l p e r T e x   O f f i c e   山田 義行