

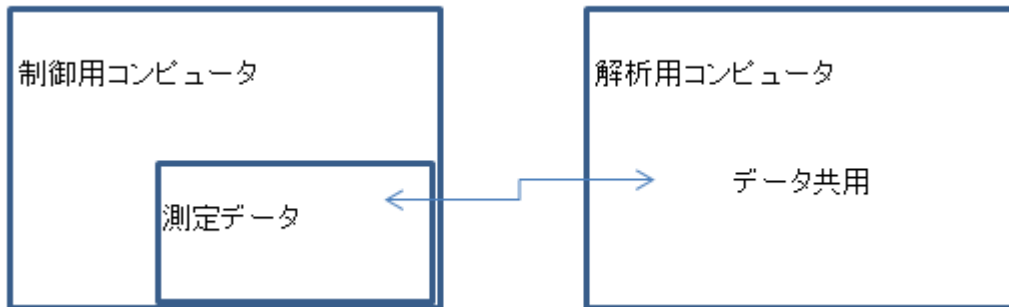
制御用コンピュータと解析用コンピュータの設定

2018年11月14日

HelperTex Office

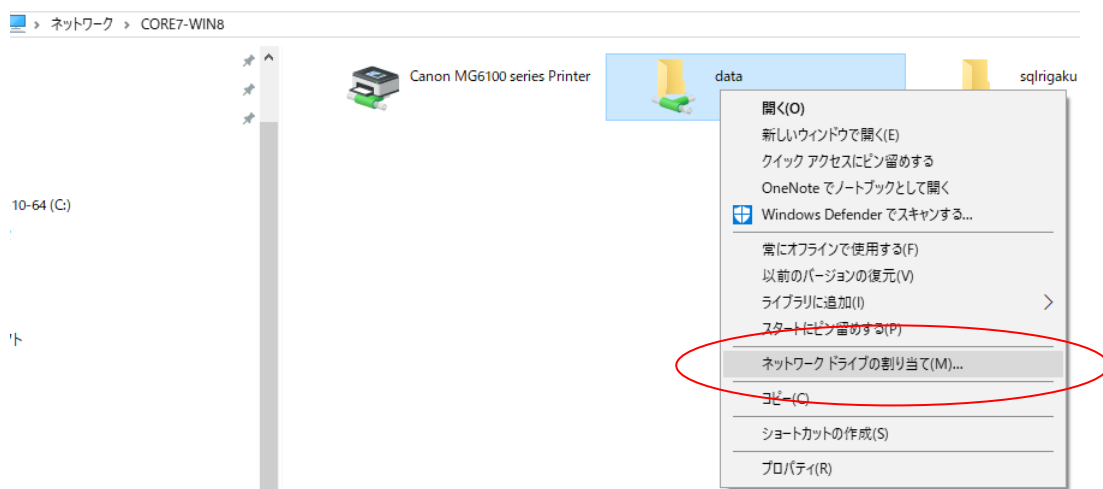
概要

システムコンピュータと解析用コンピュータをネットワークで接続しデータを共有する場合 CTR ソフトウェアでは、共有部分に新しくホルダを作成時 E r r o r が発生します。
この問題を解決する方法を説明します。



処理

解析用コンピュータで測定データのネットワークドライブの割り当てを行う



割り当てるネットワーク フォルダーを選択してください

接続するフォルダと使用するドライブ文字を指定してください:

ドライブ(D): Z: ▼

フォルダ(O): \\Core7-win8\data ▼

参照(B)...

例: \\server\share

サインイン時に再接続する(R)

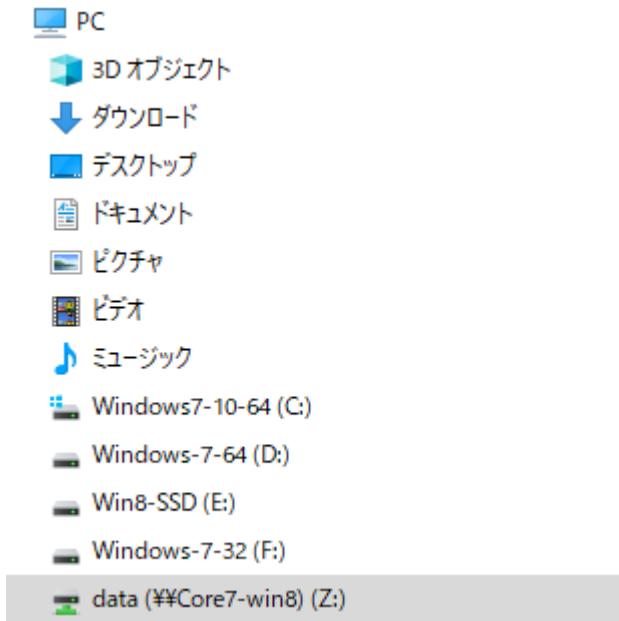
別の資格情報を使用して接続する(C)

[ドキュメントと画像の保存に使用できる Web サイトに接続します](#)

完了(F)

キャンセル

ネットワークドライブがPC以下に表示されます。



以降、制御用コンピュータの測定データの処理はネットワークドライブ処理を行います。

注意：ネットワーク経由では、処理スピードが遅くなります。