

各種listProfileを実現する

hkluvwlistDisplayGraphソフトウェア

Ver1.02

2019年01月23日

HelperTex Office

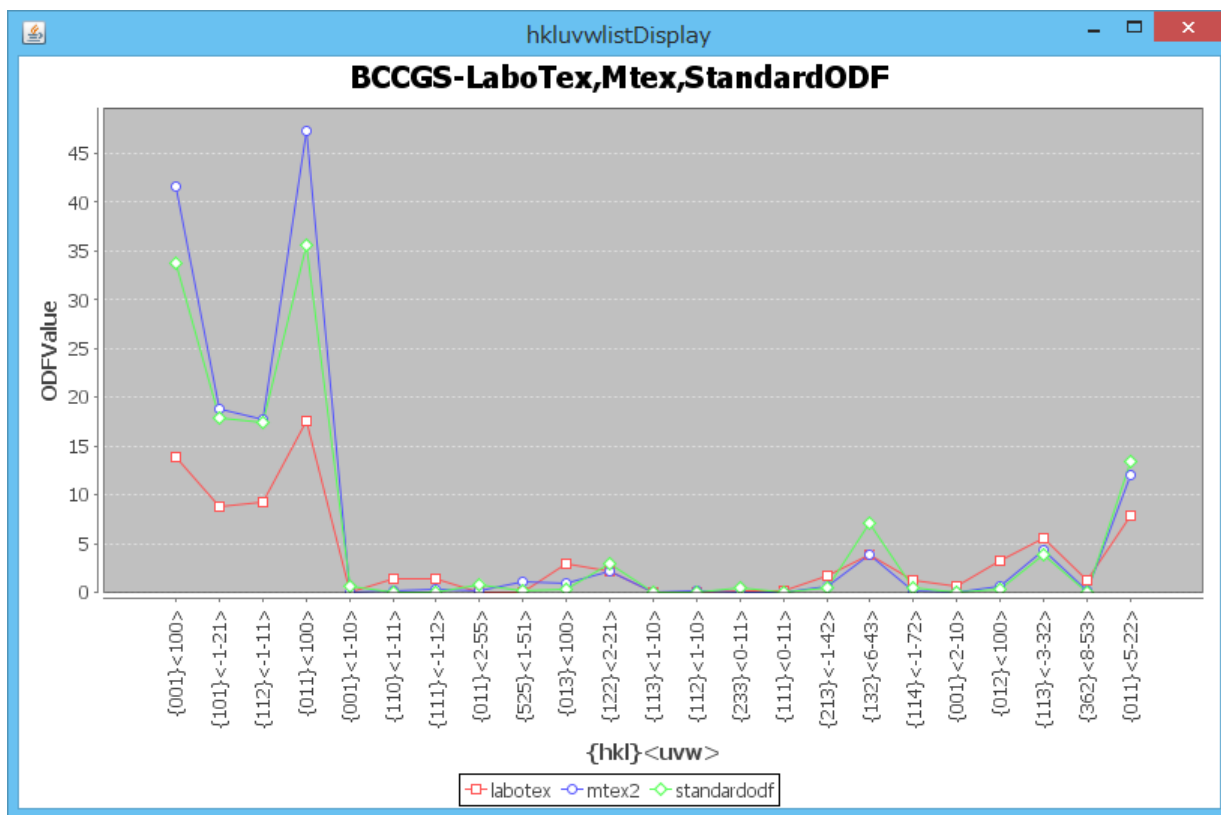
概要

テキストデータから多重折れ線グラフを表示するソフトウェアで、

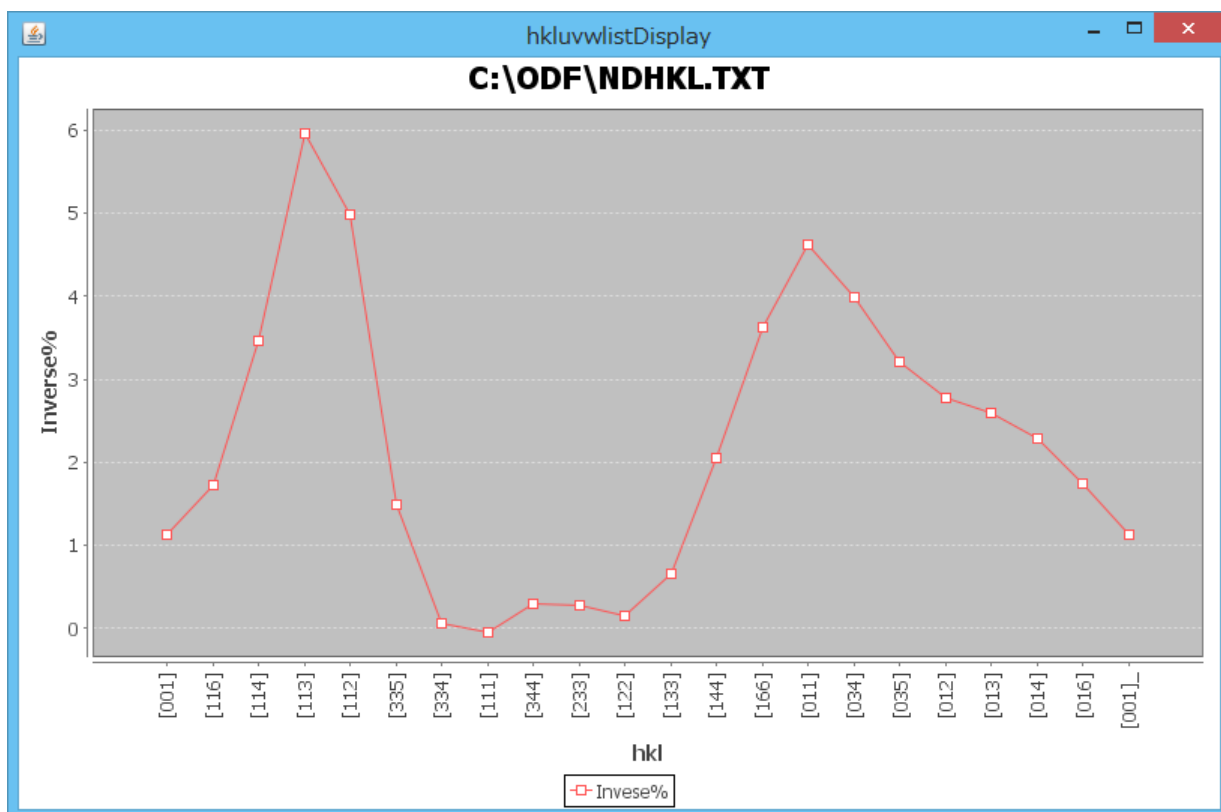
j F r e e C h a r t を元に記述されています。

C T Rソフトウェアでは、以下の表示を行っています。

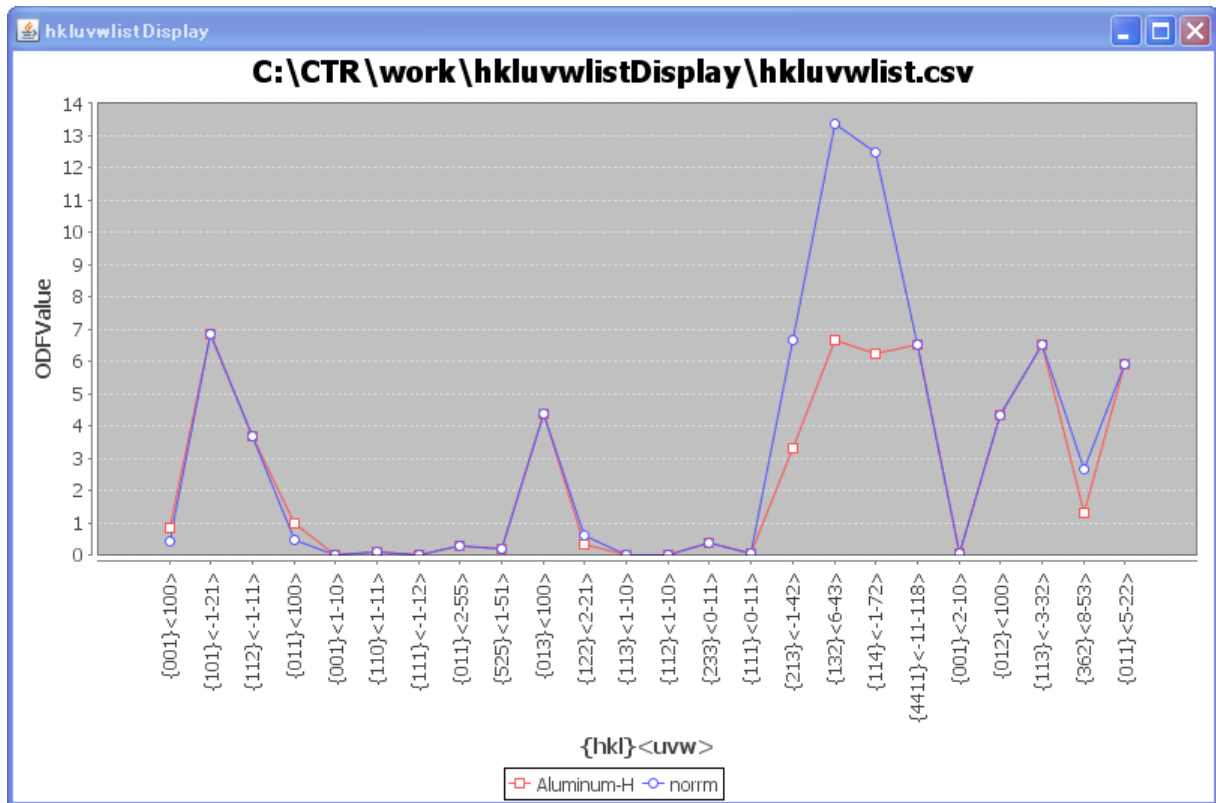
hkluvwlistDisplay



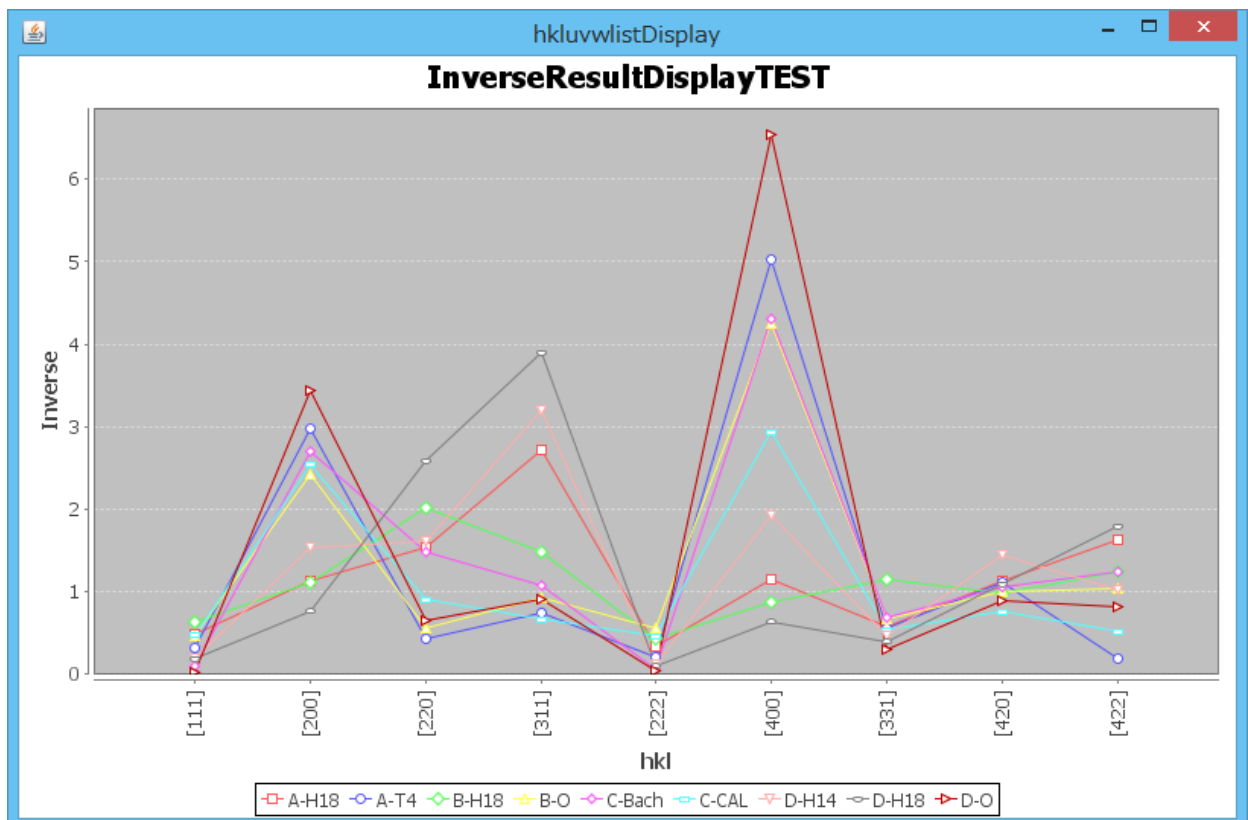
InverseDisp2



GPODFDisplay



InverseResultDisplay



以上の表示は、本ソフトウェアの `hkluvwDisplayGraph` ソフトウェアで行っています。

表示は

```
java -jar c:\¥CTR¥bin¥hkluvwlistDisplayGraph.jar FILENAME TATEJIKU COMMENT
```

で行っています。

FILENAME

表示するテキストデータ（データ区切りは ‘,’）

TATEJIKU

縦軸表示文字

COMMENT

グラフ枠外タイトル、入力されない場合は、**FILENAME** を表示する

入力データ（**FILENAME**）

`InverseResultDisplay` の場合

```
hkl,A-H18,A-T4,B-H18,B-O,C-Bach,C-CAL,D-H14,D-H18,D-O↓  
[111],0.475,0.322,0.63,0.456,0.103,0.464,0.193,0.178,0.013↓  
[200],1.137,2.984,1.102,2.427,2.703,2.538,1.534,0.766,3.437↓  
[220],1.529,0.433,2.016,0.555,1.478,0.9,1.602,2.585,0.654↓  
[311],2.72,0.739,1.486,0.924,1.064,0.664,3.192,3.893,0.902↓  
[222],0.335,0.202,0.427,0.558,0.06,0.463,0.117,0.097,0.037↓  
[400],1.148,5.02,0.874,4.253,4.301,2.937,1.919,0.635,6.533↓  
[331],0.582,0.547,1.146,0.675,0.689,0.532,0.462,0.394,0.29↓  
[420],1.132,1.104,0.972,1.006,1.052,0.757,1.442,1.091,0.892↓  
[422],1.632,0.189,1.237,1.045,1.238,0.511,1.027,1.787,0.806↓
```