

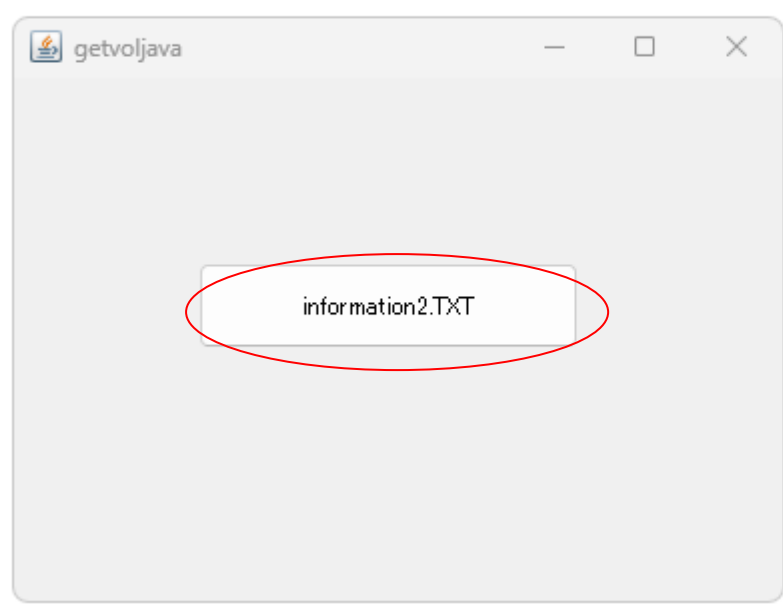





CTRソフトウェアインストール用コンピュータの調査プログラム  
プログラムを使用して i n f o r m a t i o n ファイルを作成  
C : ドライブのシリアル番号を調べる

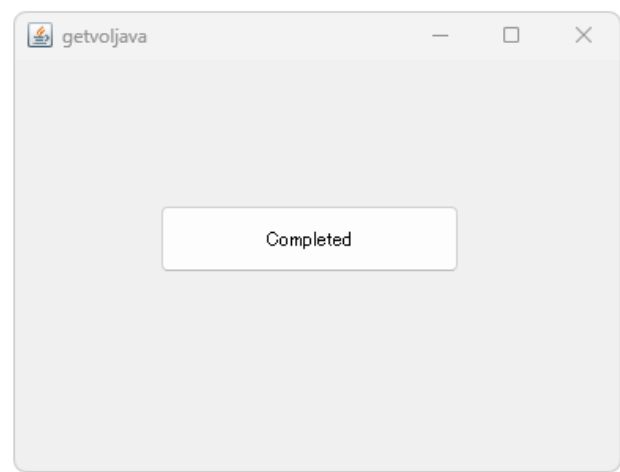
 getvol.exe	2024/02/23 14:55	アプリケーション	13 KB
 getvoljava.jar	2024/12/20 8:23	Executable Jar File	12 KB

を C : ¥vol ホルダにコピーする。  
j a v a 環境があるコンピュータでは g e t v o l j a v a . j a r プログラムを使用

 getvol.exe	2024/02/23 14:55	アプリケーション	13 KB
 getvoljava.jar	2024/12/20 8:23	Executable Jar File	12 KB







 getvol.exe	2024/02/23 14:55	アプリケーション	13 KB
 getvoljava.jar	2024/12/20 8:23	Executable Jar File	12 KB
 information2.TXT	2024/12/20 8:33	テキスト文書	6 KB



i n f o r m a t i o n 2 . T X T ファイルが作成される

getvol.exeを起動では  
一瞬、dos画面が表示されinformation.TXTファイルが作成されます。

 getvol.exe	2024/02/23 14:55	アプリケーション	13 KB
 getvoljava.jar	2024/12/20 8:23	Executable Jar File	12 KB
 information.TXT	2024/12/20 8:34	テキスト文書	7 KB
 information2.TXT	2024/12/20 8:33	テキスト文書	6 KB

C : ドライブのシリアル番号を調べる






```
コマンド プロンプト
Microsoft Windows [Version 10.0.22621.4317]
(c) Microsoft Corporation. All rights reserved.

C:\Users\yamada>vol
ドライブ C のボリューム ラベルは Win-8-10-64-D0 です
ボリューム シリアル番号は 20B2-194E です

C:\Users\yamada>
```

jpegファイルとして出力

結果

 getvol.exe	2024/02/23 14:55	アプリケーション	13 KB
 getvoljava.jar	2024/12/20 8:23	Executable Jar File	12 KB
 information.TXT	2024/12/20 8:34	テキスト文書	7 KB
 information2.TXT	2024/12/20 8:33	テキスト文書	6 KB
 vol.jpg	2024/12/20 8:40	JPG ファイル	32 KB

作成されるファイルの提供をお願いします。